



XX Jornada
Pernambucana
de Radiologia




XXVII Curso de
Diagnóstico por
Imagem da Mama

09 E 10 DE JUNHO 2017

GOLDEN TULIP RECIFE PALACE – BOA VIAGEM

CURSOS PRÉ-CONGRESSO
07 E 08 DE JUNHO 2017





Prezados Amigos,

A Comissão Organizadora da "XX Jornada Pernambucana de Radiologia e XXVII Curso de Diagnóstico por Imagem da Mama" tem o grande prazer e a grande honra de convidar todos os médicos radiologistas, associados, residentes, técnicos, tecnólogos e estudantes para participarem desses dois grandes eventos científicos do nosso estado.

A jornada acontecerá dias 9 e 10 de junho de 2017, no Hotel Golden Tulip localizado na Praia de Boa Viagem em Recife.

Haverá Curso Pré-Jornada nos dias 7 e 8 de junho. No dia 7 (quarta-feira) ocorrerão o Hands on de Doppler (turno manhã) e o Hands on de Músculo (turno tarde). O Curso de Assistência à vida acontecerá no dia 8 (quinta-feira). Estamos preparando uma programação científica de elevadíssimo nível! Haverá salas de Mama, TC e RM (Neuro, Músculo, Corpo-Tórax e Abdome), US Geral, US Obstétrico e para Técnicos e Tecnólogos. Haverá espaço para apresentação de trabalhos científicos orais. Então, queridos radiologistas, residentes e estudantes, preparem os seus trabalhos científicos. Cada ano aumenta mais a produção científica no nosso estado e a SRPE muito se orgulha disso. Haverá exibição nas salas de aula, durante o evento, do relatório do trabalho contínuo da Comissão Estadual de Honorários Médicos de PE em defesa da nossa profissão.

Estamos sempre inovando e, nesse ano, a jornada será mais alegre. Durante a abertura, na sexta, às 19h, teremos momento de descontração com a festa "Rádio Pop Rock Hour", onde os talentosos cantores radiologistas, Drs. Álvaro Campos e Fernando Amaral, comandarão uma banda de música ao vivo. Haverá, nessa noite, também, um DJ e espaço para dança com muita animação. A festa de encerramento será no sábado, às 16h30, durante a "Rádio Forró Happy End" na área de exposição.

A sua presença e participação são muito importantes porque a SRPE trabalha para tornar a radiologia mais atualizada, os radiologistas melhor treinados e felizes. Assim, consequentemente, poderemos dar um bom atendimento humanizado aos nossos pacientes.

Vamos juntos compartilhar sorrisos, conhecimentos e ideias. Esperamos todos vocês de braços abertos!

Maria de Fátima Viana Vasco Aragão, MD, PhD
Presidente da SRPE

PROFESSORES HOMENAGEADOS

Dr Antonio Carvalho PE

Dra Radiá Santos RS



Comissão Organizadora

Maria de Fátima Viana
Vasco Aragão

Presidente da SRPE

Norma Maranhão

**Coordenadora do Curso
da Mama**

Adonis Manzella
Alessandra Brainer de Lima
Álvaro Augusto Madeira Campos
Ana Carolina Chiappetta de Araújo
Andrea Farias de Melo
Beatriz Maranhão
Cláudia Borges Fontan Câmara
Desdra Macedo
Ivone Martins Caseca
Leon Berenstein
Marcos Antônio Barbosa da Silva
Nadja Rolim
Paulo Fernandes Vieira Andrade
Pedro Pires
Roberto Lemos
Socorro Belo
Taciana Pereira Andrade

QUARTA-FEIRA, 07 DE JUNHO DE 2017 – PROGRAMAÇÃO

ADRIANA FERRAZ
Coordenadora

HANDS ON DOPPLER VASCULAR

7h30 Entrega de material		
8h00 Anatomia ultrassonográfica das carótidas e artérias vertebrais e reconhecimento dos tecidos vizinhos	Dra Adriana Ferraz	PE
8h15 Protocolo de exame das carótidas e vertebrais e quantificação das estenoses na doença ateromatosa	Dr Marcelo Soares	PE
8h30 Protocolo para avaliação da doença aorto-iliaca (aneurismática) e quais informações não podem faltar	Dra Patrícia Cavalcanti	PE
8h45 Protocolo para avaliação da doença ateromatosa aorto-iliaca (obstrutiva) e quais informações não podem faltar	Dra Patrícia Cavalcanti	PE
9h00 Protocolo para avaliação da doença ateromatosa obstrutiva do segmento fêmoro-poplíteo distal	Dr Saulo Vilela	PE
9h15 Prática e Discussão		
Carótida	Dr Marcelo Soares	PE
Aorta	Dra Patrícia Cavalcanti	PE
Arterial MMII	Dr Saulo Vilela	PE
9h45 Coffee Break		
10h00 Anatomia e sinonímia venosa ultrassonográfica	Dra Emmanuelle Godoi	PE
10h15 Protocolo de exame para pesquisa de trombose (aguda, sequelas antigas e recorrente)	Dra Gabriela Buri	PE
10h30 Exame de refluxo safênico e não safênico	Dra Emmanuelle Godoi	PE
10h45 Prática e Discussão		
Pesquisa de trombose	Dra Gabriela Buri	PE
Pesquisa de refluxo safênico	Dra Emmanuelle Godoi	PE
Pesquisa de refluxo não safênico	Dra Emmanuelle Godoi	PE
11h15 Estações: Hands on Training		
Estação 1: Carótidas	Dra Vanusa Camila	PE
Estação 2: Carótidas	Dr Marcelo Soares	PE
Estação 3: Aorta e ilíacas	Dra Patrícia Cavalcanti	PE
Estação 4: Arterial MMII	Dr Saulo Albuquerque	PE
Estação 5: Venoso MMII	Dra Gabriela Buri	PE
Estação 6: Venoso MMII	Dra Emmanuelle Godoi	PE
13h00 Intervalo para almoço		
14h00 Doppler de abdômen superior (sistema esplâncnico): Como fazer e relatar	Dra Andrea Gomes	SP
14h20 Prática: Doppler Hepático		
14h50 Doppler das artérias renais: Como fazer e relatar	Dra Andrea Gomes	SP
15h10 Prática: Doppler Renal		
15h40 Perguntas		



QUARTA-FEIRA, 07 DE JUNHO DE 2017 – PROGRAMAÇÃO

BRUNO PEREZ

Coordenador e Professor

HANDS ON
MÚSCULO ESQUELÉTICO

Monitores: Bruno Batista, Eduardo Praxedes, Gustavo Simões e Marcelo Menezes

16h00 Ombro: anatomia e técnicas de exame

16h20 Prática

16h50 Punho: anatomia e técnicas de exame

17h10 Prática

17h40 Coffee Break


17h50 Tornozelo: anatomia e técnicas de exame

18h10 Prática

18h40 Quadril: anatomia e técnicas de exame

19h00 Prática

19h30 Perguntas



QUINTA-FEIRA, 08 DE JUNHO DE 2017 PROGRAMAÇÃO

DRA ADONIS MANZELLA
Coordenadora

CURSO AVR

7h30	Abertura - Pré-teste - Inscrições em lista de espera		
8h00	Chamada lista de espera - Recolhimento pré-teste		
8h15	Contrastes - Introdução - Perguntas e respostas	Dra Adonis Manzella	PE
9h00	Reações Adversas: Riscos / Prevenção	Dra Adonis Manzella	PE
9h50	Coffee Break		
10h05	Tratamento das complicações	Dr João Moraes	PE
12h00	Almoço		
13h00	Prática 1: Suporte Básico	Dra Valéria Bezerra	PE
14h15	Prática 2: Vias Aéreas	Dr João Moraes	PE
15h30	Coffee Break		
15h45	Prática 3: Suporte avançado	Dr Jullian Rodrigo Muniz	PE
17h00	Prova		
17h30	Discussão da prova / Resultado final		



SEXTA-FEIRA, 09 DE JUNHO DE 2017 – PROGRAMAÇÃO

PEDRO PIRES

Coordenador

ULTRASSONOGRAFIA EM GO

Moderadora **Ana Rita Carvalho**

8h40	Mensuração do colo e rastreio do PPTE	Dra Larisse Brito	PE
9h10	USG do coração fetal: uma abordagem da Cardiologia Fetal	Dra Karina Lopes	PE
9h40	Aplicações da USG em Uroginecologia	Dr Ayrton Pastore	SP
10h10	RM pélvica na endometriose profunda	Dra Ana Rita Carvalho	PE
10h40	Feira comercial / Coffee Break		

Moderador **Pedro Pires**

11h10	USG do SNC Fetal: GUIDELINE ISUOG	Dr Pedro Pires	PE
11h40	Como relatar as massas anexiais?	Dr Ayrton Pastore	SP
12h10	Doppler obstétrico: Como interpretar	Dr Pedro Pires	PE
12h40	Discussão		
12h50	Intervalo para almoço		
13h00 - 14h00	Simpósio da Bayer: depósito de Gadolínio no Corpo	Dra Adonis Manzella LOCAL: Sala TC e RM	PE

Moderador **Pedro Pires**

14h30	USG nas malformações uterinas	Dr Ayrton Pastore	SP
15h00	USG transfontanela neonatal: Técnica e principais achados	Dra Ana Sofia Cruz	PE
15h30	Como relatar as alterações endometriais	Dr Ayrton Pastore	SP
16h00	Discussão		
16h10	Feira comercial / Coffee Break		

Moderador **Pedro Pires**

16h40	RM da pélvis feminina: qual a contribuição	Dra Ada Almeida	PE
17h10	Adenomiose: aspectos USG	Dr Ayrton Pastore	SP
17h40	O exame USG entre 11 a 14 semanas	Dr Pedro Pires	PE
18h10	Aula DEMO USG do coração fetal (GUIDELINE ISUOG)	Dr Pedro Pires	PE
18h40	Discussão		
19h00	Abertura: Radio Pop Rock (banda e DJ) - Dr. Álvaro campos e Dr. Fernando Amaral		



SEXTA-FEIRA, 09 DE JUNHO DE 2017 – PROGRAMAÇÃO

**ANA CAROLINA
DESDRA MACÊDO**
Coordenadoras

TC E RM
CORPO / TÓRAX

Moderadora **Nadja Rolim**

8h40	Lesões Pleurais: A pleura merece atenção!	Dra Nadja Rolim	PE
9h10	PET/CT em medicina nuclear: onde estamos e aonde vamos	Dr Rodrigo Flamini	PE
9h40	Doenças de Vias aéreas: como descrever	Dr Marcel Koenigkam	SP
10h10	Manejo dos nódulos pulmonares incidentais detectados na TC - Pela Fleischner Society 2017	Dr Marcel Koenigkam	SP
10h40	Feira comercial / Coffee Break		

Moderadora **Nadja Rolim**

11h10	Pneumopatias intersticiais: O que o pneumologista espera do nosso relatório	Dr Marcel Koenigkam	SP
11h40	Pneumopatias intersticiais: Nova Classificação	Dr Marcel Koenigkam	SP
12h10	Pneumopatias intersticiais: Workshop Casos clínicos / Como laudar	Dr Marcel Koenigkam	SP
12h50	Intervalo para almoço		
13h00 - 14h00	Simpósio da Bayer: depósito de Gadolínio no Corpo	Dra Adonis Manzella LOCAL: Sala TC e RM	PE

**FÁTIMA ARAGÃO
GLERYSTANE DE HOLANDA**
Coordenadores

TC E RM
DE NEURO

Moderador **Sílvio Litvin**

14h30	Diagnóstico por imagens dos distúrbios intracapsulares têmporo-mandibulares	Dr Carlos F de Melo Jr	PB
14h50	Perda auditiva neurosensorial em crianças	Dr Fabrício Gonçalves	DF
15h10	Difusão nas doenças infecciosas	Dra Cláudia Leite	SP
15h30	Síndrome congênita pelo Zika Vírus e diagnóstico diferencial	Dra Fátima Aragão	PE
15h50	Aplicações práticas da nova classificação dos tumores cerebrais da OMS: o que mudou?	Dra Cláudia Leite	SP
16h10	Feira comercial / Coffee Break		

Moderador **Rodrigo Bonfim**

16h40	Difusão nas doenças metabólicas	Dra Cláudia Leite	SP
17h10	Envelhecimento e demência	Dra Cláudia Leite	SP
17h40	Protocolo de trombólise no AVCI	Dr Rodrigo Bonfim	AL
18h10	Simpósio da GE: Avanços da RM	Dr Eduardo Figueiredo	SP
18h50	Discussão		
19h00	Abertura: Radio Pop Rock (Banda e DJ)	Dr Álvaro Campos Dr Fernando Amaral	



SEXTA-FEIRA, 09 DE JUNHO DE 2017 – PROGRAMAÇÃO

NORMA MARANHÃO

Coordenadora

MAMA

Moderadora **Norma Maranhão**

8h40	Treinando a percepção mamográfica	Dr Carlos Ferreira	SP
9h00	Correlacionando lesões e anatomia mamária	Dr Carlos Shimizu	SP
9h20	CDIS - apresentação à MG, USG e RM	Dra Linei Urban	PR
9h40	Rastreamento US do Câncer de mama - atualização	Dr Luciano Chala	SP
10h00	Ultrassom em mama: quando prosseguir a investigação	Dra Radiá Santos	RS
10h20	Discussão	Todos	
10h40	Feira comercial / Coffee Break		

Moderadora **Ana Carolina Brandão**

11h00	Avaliação de mulheres com fluxo papilar patológico	Dr Luciano Chala	SP
11h20	Nódulo mamário -BI- RADS 3 ou 4A	Dr Carlos Ferreira	SP
11h40	Papel dos exames de imagem no manejo da axila	Dra Linei Urban	PR
12h00	Sinais sutis do câncer de mama	Dra Radiá Santos	RS
12h20	RM no estadiamento pré-operatório	Dr Carlos Shimizu	SP
12h40	Discussão	Todos	
12h50	Intervalo para almoço		
13h00 - 14h00	Simpósio da Bayer: depósito de Gadolínio no Corpo	Dra Adonis Manzella LOCAL: Sala TC e RM	PE

Moderadora **Desdra Macêdo**

14h30	Avaliação de próteses e implantes mamários	Dra Radiá Santos	RS
14h50	Analisando as calcificações mamárias no novo BI-RADS	Dr Carlos Ferreira	SP
15h10	Radiogenômica	Dr Luciano Chala	SP
15h30	Acertos e erros em casos complexos de radiologia mamária	Dr Carlos Shimizu	SP
15h50	Ressonância Magnética e Quimioterapia Neoadjuvante: como e porque?	Dra Linei Urban	PR
16h10	Discussão	Todos	
16h20	Feira comercial / Coffee Break		

Moderadora **Beatriz Maranhão**

16h50	Qual método intervencionista utilizar diante da lesão suspeita	Dr Carlos Ferreira	SP
17h10	Discussão de casos clínicos difíceis	Dra Linei Urban	PR
17h30	Biópsia guiada por RM	Dr Luciano Chala	SP
17h50	Avaliação da mama operada e irradiada	Dra Radiá Santos	RS
18h10	Lesões Pré-malignas: o que fazemos com elas	Dra Linei Urban	PR
18h30	Discussão	Todos	
19h00	Abertura: Radio Pop Rock (Banda e DJ)	Dr Álvaro Campos Dr Fernando Amaral	



SÁBADO, 10 DE JUNHO DE 2017 – PROGRAMAÇÃO

ROBERTO LEMOS

Coordenador

ULTRASSONOGRAFIA

Moderadora **Cristiane Mendes**

8h00 Doppler de carótidas: o que saber e o que relatar **Dr Filipe A. Felix** PE

8h30 Ultrassonografia nas massas sólidas extratireoidianas da cabeça e pescoço **Dr Fernando Amaral** PE

9h00 Atualidades em tireoide: Guidelines e Elastografia **Dra Maria Cristina Chammas** SP

9h40 Discussão

9h50 Feira Comercial / Coffee Break

Moderador **Fernando Amaral**

10h20 Contraste US - princípios físicos **Dra Maria Cristina Chammas** SP

10h40 Aplicação em hepatologia - lesões benignas **Dra Maria Cristina Chammas** SP

11h00 Aplicação em hepatologia - lesões malignas **Dra Maria Cristina Chammas** SP

11h30 Doença hepática gordurosa - visão do hepatologista **Dra Norma Arteiro** PE

11h50 Doença hepática gordurosa - visão da ultrassonografia **Dr Roberto Lemos** PE

12h10 Intervalo para almoço

Moderador **Gustavo Simões**

13h30 Ultrassonografia e biópsia prostática - novas tecnologias **Dr Gustavo Simões** PE

14h00 Ultrassonografia de mão e dedos **Dr Francisco Aباeté** CE

14h30 Ultrassonografia das lesões musculares **Dr Francisco Aباeté** CE

15h00 Ultrassonografia do joelho **Dr Francisco Aباeté** CE

15h30 Procedimentos guiados por ultrassonografia **Dr Eduardo Praxedes** PE

16h00 Discussão

16h10 Happy Radio End: Banda de Forró





SÁBADO, 10 DE JUNHO DE 2017 – PROGRAMAÇÃO

**CLÁUDIA FONTAN
LEON BERENSTEIN**
Coordenadores

TC E RM
MÚSCULO

Moderadora **Cláudia Fontan**

8h00	Tumores Ósseos: discussão Rádio-Ortopédica	Dr Leon Berenstein	PE
		Dr Marcelo Souza	PE
8h40	Discussão de casos clínicos dos jogos olímpicos	Dr Abdalla Skaf	SP
9h00	Lesões de músculos profundos na região do quadril	Dr Abdalla Skaf	SP
9h20	Trato Iliotibial - da origem à inserção	Dr Abdalla Skaf	SP
9h40	Discussão		
9h50	Feira Comercial / Coffee Break		

Moderador **Leon Berenstein**

10h20	Arthro-RM quadril: discussão Rádio-Ortopédica	Dr Gustavo Simões	PE
		Dr Herivelto Alexandre	PE
11h00	Avaliação do bíceps braquial - da origem à inserção	Dr Abdalla Skaf	SP
11h20	Imagem nas articulações esternoclavicular e acrômioclavicular	Dr Abdalla Skaf	SP
11h40	Compartimentos posteriores do joelho	Dr Abdalla Skaf	SP
12h00	Simpósio VITALE: contrastes TC e RM	Dr Marco Lauzi	SP
12h20	Intervalo para almoço		

**NADJA ROLIM
ANDREA FARIAS**
Coordenadoras

TC E RM
ABDOME

Moderadora **Natacha Calheiros**

13h30	Lesões Císticas Renais e Classificação de Bosniak na TC e RM	Dr Valdair Muglia	SP
13h50	Semiologia das Massas Renais	Dr Valdair Muglia	SP
14h10	IPMN-B x IPMN-P	Dr Manoel Rocha	SP
14h30	Pancreatites Típicas e Atípicas	Dr Manoel Rocha	SP
14h50	Vesícula Biliar - situações complexas	Dr Manoel Rocha	SP
15h10	mpRM da Próstata - O Estado da Arte	Dr Valdair Muglia	SP
15h30	Lesões Adrenais: Sistematização da Avaliação e o que há de novo	Dr Valdair Muglia	SP
15h50	Variantes Anatômicas das Vias Biliares Intra e Extra-Hepáticas: Importância	Dr Manoel Rocha	SP
16h10	Happy Radio End: Banda de Forró		



SÁBADO, 10 DE JUNHO DE 2017 – PROGRAMAÇÃO

NORMA MARANHÃO

Coordenadora

MAMA

Moderadora **Ada Almeida**

8h20	Elaborando o laudo mamográfico / ultrassonográfico(1)	Dr Carlos Ferreira	SP
8h40	Elaborando o laudo mamográfico / ultrassonográfico(2)	Dr Carlos Ferreira	SP
9h00	Avaliação das pacientes de alto risco com Ressonância Magnética: Futuro	Dra Linei Urban	PR
9h20	RM abreviada da mama - O que é e análise crítica	Dr Luciano Chala	SP
9h40	Discussão		
9h50	Feira Comercial / Coffee Break		

Moderadora **Norma Maranhão**

10h20	Avaliação da mama masculina	Dr Luciano Chala	SP
10h40	BI-RADS Ultrassonográfico	Dr Carlos Shimizu	SP
11h00	BI-RADS para mamografia	Dra Radiá Santos	RS
11h20	BI-RADS para RM	Dr Carlos Shimizu	SP
11h40	Dúvidas frequentes dos alunos nos cursos didáticos sobre o BI-RADS	Dr Carlos Shimizu	SP
12h00	Discussão		
12h10	Intervalo para almoço		





SÁBADO, 10 DE JUNHO DE 2017 – PROGRAMAÇÃO

SOCORRO BELO

Coordenadora

TÉCNICAS EM IMAGEM

Moderadores **Sheila Laluce**
Cristine Zelaquett

8h10	Radioproteção Geral	Sr Ivan Eufrazio	PE
8h30	Radioproteção em pediatria	Sr Marcos Ely	PE
8h50	Exames contrastados em radiologia	Dra Cristine Zelaquett	PE
9h10	Incidências radiográficas do quadril. O que o técnico precisa saber.	Dr Luiz Otávio	PE
9h30	Fatores técnicos que influenciam nas aquisições radiográficas do joelho	Dr Luiz Otávio	PE
9h50	Feira Comercial / Coffee Break		

Moderadora **Socorro Belo**
Luciana Raposo

10h20	Boas práticas e segurança no uso de bombas injetoras	Sra Aratuza Nascimento	GO
10h40	Radioproteção em medicina nuclear	Sr Ivan Eufrazio	PE
11h00	Medicina Nuclear: Qual o papel do técnico de radiologia em serviços de medicina nuclear?	Dra Luciana Raposo	PE
11h20	PET CT	Dr Rodrigo Flamini	PE
11h40	Nova solução de GE de validação de qualidade de imagem em mamografia	Dr Eudemberg Silva	SP
12h00	Intervalo para almoço		

Moderadoras **Ana C. Brandão**
Ana Karina Brizeno

13h00	Densitometria Óssea	Dra Ana Karina Brizeno	PE
13h20	CA Radio induzido por MMG	Dra Beatriz Maranhão	PE
13h40	Técnicas e protocolos de RM de mama	Dra Beatriz Maranhão	PE
14h00	Controle de qualidade em mamografia	Dra Ana C Brandão	PE
14h20	Primovist	Sra Aratuza Nascimento	GO

Moderadores **Diogo Torres**
João Ferraz

14h40	TC do Abdômen – Protocolos e anatomia básica	Dr Diogo Torres	PE
15h00	RM de próstata	Dr João Ferraz	PE
15h20	RM cardíaca – O que o técnico deve saber?	Dra Karina Nóbrega	PE
15h40	Anatomia dos vasos cervicais e intracranianos	Dr Marcos Barbosa	PE
16h00	Discussão		
16h10	Happy Radio End: Banda de Forró		

09 E 10 DE JUNHO 2017

GOLDEN TULIP RECIFE PALACE – BOA VIAGEM

VALORES DE INSCRIÇÕES

JORNADA

	Até 30/04	Até 06/06	Local do Evento
Sócio SRPE	R\$ 350,00	R\$ 400,00	R\$ 450,00
Sócio CBR	R\$ 500,00	R\$ 550,00	R\$ 600,00
Não Sócio	R\$ 700,00	R\$ 800,00	R\$ 900,00
Outra especialidade	R\$ 550,00	R\$ 600,00	R\$ 650,00
Estudante	R\$ 100,00	R\$ 150,00	R\$ 200,00
Residente/Técnicos	R\$ 200,00	R\$ 300,00	R\$ 350,00
Membro do dia Sócio SRPE	R\$ 200,00	R\$ 250,00	R\$ 300,00
Membro do dia Sócio CBR	R\$ 300,00	R\$ 350,00	R\$ 400,00
Membro do dia não Sócio	R\$ 400,00	R\$ 600,00	R\$ 650,00

CURSO AVR

	Sócio SRPE/CBR/Residentes	Não Sócios
Curso AVR	R\$ 800,00	R\$ 1200,00

HANDS ON MUSCULOESQUELÉTICO

	Até 30/04	Até 06/06	Local do Evento
Sócio SRPE	R\$ 400,00	R\$ 450,00	R\$ 500,00
Sócio CBR	R\$ 500,00	R\$ 550,00	R\$ 600,00
Não Sócio	R\$ 800,00	R\$ 850,00	R\$ 900,00
Residente	R\$ 300,00	R\$ 350,00	R\$ 400,00

HANDS ON VASCULAR

	Até 30/04	Até 06/06	Local do Evento
Sócio SRPE	R\$ 400,00	R\$ 450,00	R\$ 500,00
Sócio CBR	R\$ 500,00	R\$ 550,00	R\$ 600,00
Não Sócio	R\$ 800,00	R\$ 850,00	R\$ 900,00
Residente	R\$ 300,00	R\$ 350,00	R\$ 400,00


INSCRIÇÕES

Site da SRPE: www.srpe.org.br

INFORMAÇÕES

Telefone: 81 3423-5363 E-mail: contato@srpe.org.br





REALIZAÇÃO



SOCIEDADE DE
RADIOLOGIA DE
PERNAMBUCO

Filiada ao
Colégio Brasileiro
de Radiologia

APOIO



Colégio Brasileiro de Radiologia
e Diagnóstico por Imagem

APOIO CIENTÍFICO

PHILIPS



**TOSHIBA
MEDICAL**

Se é Bayer, é bom



FUJIFILM



GE Healthcare